

Municipalidad Distrital de Los Olivos

Ordenanza N°

399-CDLO

Los Olivos, 31 de Julio de 2014

EL CONCEJO MUNICIPAL DISTRITAL DE LOS OLIVOS

VISTA: El Informe N° 00003-2014-MDLO/GDU/SGIOP/GYABAR, Informe N° 449-2012-MDLO/GPC de la Gerencia de Participación Ciudadana, Informe N° 00251-2012-MDLO/GPC/SGPSSA/V SOLIS de la Sub gerencia de Programas Sociales y Seguridad Alimentaria, Informe N° 017-2012-MDLO/GPC/SGPSSA/OMAPED de la Oficina Municipal de Atención a la Persona con Discapacidad, Informe N° 00421-2014-MDLO/GDU/SGIOP de la Sub Gerencia de Infraestructura y Obras Publicas, Informe Gerencial N° 00281-2014-MDLO/GPC de la Gerencia de Participación Ciudadana, Informe N° 00383-2014-MDLO/GAJ de la Gerencia de Asesoría Jurídica, Provedo N° 3635-2014/GM de la Gerencia Municipal, Informe N° 0517-2014-MDLO/SG de Secretaría General, Dictamen N° 009-2014-CDLO/CDUTI de la Comisión de Desarrollo Urbano y Tecnologías de la Información; y,

CONSIDERANDO:

Que, el Artículo 7 de la Constitución Política establece que la persona con discapacidad tiene derecho al respeto de su dignidad y a un régimen legal de protección, atención, readaptación y seguridad;

Que, la Ley N° 29973, Ley General de la Persona con Discapacidad (LGPD) tiene la finalidad de establecer el marco legal para la promoción, protección y realización, en condiciones de igualdad, de los derechos de la persona con discapacidad, promoviendo su desarrollo e inclusión plena y efectiva en la vida política, económica, social, cultural y tecnológica. Asimismo en el Capítulo III Artículo 16 establece que las municipalidades promueven, supervisan y fiscalizan el cumplimiento de las normas de accesibilidad para la persona con discapacidad en el entorno urbano y las edificaciones de su jurisdicción. Acota que en la evaluación de los expedientes técnicos que contengan solicitudes de licencia para las edificaciones públicas o privadas deberá verificar que dichas solicitudes contemplen lo establecido en las normas técnicas de accesibilidad para personas con discapacidad, bajo responsabilidad;

Que, el Decreto Supremo N° 011-2006-VIVIENDA aprueba las Normas Técnicas del Reglamento Nacional de Edificaciones - RNE, entre las que se encuentra la Norma A.120 "Accesibilidad para personas con discapacidad" y, derogan de manera expresa los Decretos Supremos N° 039-70-VI y N° 063-70- VI que aprobaron la totalidad de los Títulos del Reglamento Nacional de Construcciones - RNC, así como sus normas modificatorias, complementarias y sustitutorias y toda norma legal que se oponga, en lo que corresponda al Reglamento Nacional de Edificaciones - RNE, dentro de las que se encuentran las Normas Técnicas de Edificación NTE U.190 Adecuación Urbanística para Personas con Discapacidad y NTE A.060 Adecuación Arquitectónica para Personas con Discapacidad;

Que, en los espacios y las edificaciones públicas y privadas donde se presten servicios de atención al público, ubicados en el distrito de Los Olivos, se necesita prever zonas y rutas accesibles que permitan su uso por las personas con discapacidad en igualdad de condiciones con el público en general. En ese sentido, resulta necesario expedir normas de accesibilidad que coadyuven a hacer de Los Olivos una Ciudad Accesible inclusiva y solidaria;

Que, estando a lo expuesto y en uso de las facultades conferidas por los numerales 8 y 40 del artículo 9 de la Ley N° 27972, Ley Orgánica de Municipalidades, el Concejo Municipal, por unanimidad, aprobó la siguiente:

ORDENANZA N° 399-2014/CDLO

QUE ESTABLECE LOS PARAMETROS DE ACCESIBILIDAD URBANISTICA Y ARQUITECTONICA EN EL DISTRITO DE LOS OLIVOS

ARTÍCULO PRIMERO: APROBAR, las normas que establece **LOS PARAMETROS DE ACCESIBILIDAD URBANISTICA Y ARQUITECTONICA EN EL DISTRITO DE LOS OLIVOS**, que consta de 44 Artículos y 11 Disposiciones complementarias, transitoria y finales, las mismas que forman parte integrante de la presente Ordenanza.

ARTÍCULO SEGUNDO: ENCARGAR, a la Gerencia Municipal, a la Gerencia de Planeamiento y Presupuesto, a la Gerencia de Participación Ciudadana y Desarrollo Humano, a la Gerencia de Desarrollo Urbano, a la Gerencia de Prensa e Imagen Institucional el estricto cumplimiento de lo dispuesto en la presente Ordenanza, **ORDENAR** a la **SECRETARIA GENERAL** la publicación de la presente ordenanza en el **DIARIO OFICIAL EL PERUANO**, asimismo **DISPONER** que la **GERENCIA DE TECNOLOGÍAS DE LA INFORMACIÓN Y COMUNICACIÓN** proceda a publicar el texto íntegro de la presente Ordenanza en la página web de la entidad www.portal.munilosolivos.gob.pe.

POR TANTO:
MANDO SE REGISTRE, PUBLIQUE Y CUMPLA.



Municipalidad Distrital
de Los Olivos
Felipe B. Castillo Alfaro
FELIPE B. CASTILLO ALFARO
ALCALDE

Municipalidad Distrital de Los Olivos

Ordenanza N° 399-CDLO

PARÁMETROS DE ACCESIBILIDAD URBANÍSTICA Y ARQUITECTÓNICA EN EL DISTRITO DE LOS OLIVOS

CAPITULO I: GENERALIDADES

Artículo 1º. Objeto

El objeto de la presente Ordenanza es promover y establecer las condiciones, requisitos o características mínimas que deberán considerarse en la infraestructura urbano, arquitectónica, público y privado, así como en la plataforma municipal de atención al público, de manera que el distrito de Los Olivos sea una ciudad accesible para todos, sin importar el grado de destreza o habilidad que tengan sus residentes o visitantes para desenvolverse en él.

Artículo 2º. Ámbito de Aplicación

La presente Ordenanza es de aplicación en toda la jurisdicción del distrito de Los Olivos, de manera complementaria a lo establecido en la NORMA A.120 del Reglamento Nacional de Edificaciones y demás normas vigentes sobre la materia.

Artículo 3º. DEFINICIONES

Para efectos de la presente Ordenanza, se entiende por:

3.a. Persona con discapacidad

Aquella que, temporal o permanentemente, tiene una o más deficiencias de alguna de sus funciones físicas, mentales ó sensoriales que implique la disminución o ausencia de la capacidad de realizar una actividad dentro de formas o márgenes considerados normales.

3.b. Accesibilidad

La condición de acceso que presta la infraestructura urbanística y edificatoria para facilitar la movilidad y el desplazamiento autónomo de la persona con discapacidad, propiciando su integración y la equiparación de oportunidades para el desarrollo de sus actividades cotidianas, en condiciones de seguridad.

Esta condición, para que sea comprendida correctamente, debe tener las siguientes características informativas:

- Indicaciones precisas y fáciles de comprender que no precisen el uso de la memorización para recordar información.
- Utilizar el mayor número de formatos complementarios (visual, audio, gráficos).
- Reducir la necesidad del usuario de solicitar ayuda complementaria
- Presentar un vocabulario o nivel de lectura que se aproxime al nivel de comprensión de los usuarios.

3.c. Accesibilidad Urbana

Normas sobre las condiciones y especificaciones técnicas de diseño para la elaboración de proyectos y ejecución de obras de habilitación urbana, así como para la adecuación de las urbanizaciones existentes con el fin de hacerlos accesibles a las personas con discapacidad, las que serán de aplicación obligatoria en los espacios públicos y privados de uso público del distrito de Los Olivos, tales como calles, plazas, parques, paraderos de transporte público, estacionamientos, aceras, calzadas y cruces peatonales. (Accesibilidad Urbana)

3.d. Accesibilidad Arquitectónica

Normas sobre las condiciones y especificaciones técnicas de diseño para la elaboración de proyectos y ejecución de obras de edificación, y para la adecuación de las existentes, con el fin de hacerlos accesibles a las personas con discapacidad, las que serán de aplicación obligatoria para todas las edificaciones donde se presten servicios de atención al público, de propiedad pública o privada, así como condominios y viviendas multifamiliares ubicadas en el distrito de Los Olivos. (Accesibilidad Arquitectónica)

3.e. Ruta accesible

Ruta que conecta todos los elementos y espacios accesibles dentro de una edificación y que permite el libre desplazamiento de las personas con discapacidad. Las rutas accesibles incluyen pasadizos, pisos, rampas, elevadores y montacargas.

Municipalidad Distrital de Los Olivos

Ordenanza N°

399-CDLO

3.f. Barreras arquitectónicas

Son aquellos impedimentos, trabas u obstáculos físicos que limitan o impiden la libertad de movimiento de las personas con discapacidad.

3.g. Señalización

Sistema de avisos que permite identificar los elementos y ambientes públicos accesibles dentro de una edificación, para orientación de los usuarios.

3.h. Señales de acceso

Símbolos convencionales utilizados para señalar la accesibilidad a edificaciones y ambientes y que forman parte de la señalización.

3.i. Espacios públicos

Son las calzadas, aceras, plazas, parques y edificios públicos de las ciudades susceptibles de ser utilizadas por el público en forma irrestricta

3.j. Servicios de atención al público

Actividades en las que se brinde un servicio que pueda ser solicitado libremente por cualquier persona. Son servicios de atención al público, los servicios de salud, educativos, recreacionales, judiciales, de los gobiernos central, regional y local, de seguridad ciudadana, financieros, y de transporte.

3.k. Ayuda técnica

Cualquier medio que facilite a la persona con movilidad reducida o cualquier otra limitación a vincularse con su entorno, usando espacios o servicios públicos, contribuyendo a su autonomía personal y al acceso a una mejor calidad de vida.

3.l. Ciudad Inclusiva y Accesible

Es aquella comuna donde todos los ciudadanos participan de las mismas oportunidades sociales, económicas y políticas que la ciudad ofrece sin discriminación de género, raza, etnia o religión siendo un espacio social que afianza la identidad cultural cuyos servicios y espacios públicos son accesibles poro todos en condiciones de seguridad y comodidad.

CAPÍTULO II: PRINCIPIO Y CONCEPTOS COMPLEMENTARIOS

Artículo 4º. PRINCIPIO: Accesibilidad Universal

El principio de accesibilidad universal está referido a las condiciones que deben cumplir los entornos, procesos, bienes, productos y servicios, así como a los objetos o instrumentos. Herramientas y dispositivos para ser comprensibles, utilizables y practicables por todas las personas en condiciones de seguridad y comodidad, de la manera más autónoma y natural posible,

La accesibilidad universal se apoya en conceptos complementarios que viabilizan la aplicación. Tales como el concepto de diseño universal, el concepto de cadena de accesibilidad y el concepto Wayfinding, entre otros.

Artículo 5º. CONCEPTOS COMPLEMENTARIOS

5.1. Diseño universal

El concepto de diseño universal está referido al diseño de productos y entornos aptos para el uso del mayor número de personas sin necesidad de adaptaciones ni de un diseño especializado.

El diseño universal considera siete criterios básicos en los que se ha de basar el desarrollo de productos y entornos bajo este concepto:

- a. **Igualdad de uso.**- Diseño fácil de usar y adecuado para todas las personas independientemente de sus capacidades o habilidades.
- b. **Flexibilidad.**- Diseño que se acomoda a una amplia gama y variedad de capacidades y ofrece alternativas de uso para diestros y zurdos.

Municipalidad Distrital de Los Olivos

Ordenanza N° 399-CDLO

- c. **Uso simple y funcional.**- Diseño fácil de entender, sin complejidades innecesarias, simple en instrucciones e intuitivo en el uso.
- d. **Información comprensible.**- Diseño que utiliza distintas formas de información (gráfica, verbal, táctil) y dispositivos o ayudas técnicas para personas con limitaciones sensoriales.
- e. **Tolerancia al error.**- Diseño que dispone los elementos de manera que se reduzcan las posibilidades de riesgo y error.
- f. **Bajo esfuerzo físico.**- Diseño que permite el uso eficaz manteniendo una posición neutral del cuerpo y minimizando las acciones repetitivas y de esfuerzo físico sostenido.
- g. **Dimensiones apropiadas.**- Diseño con tamaños y espacios apropiados para el alcance, Manipulación y uso. Independientemente de su posición o movilidad.

5.2. Cadena de accesibilidad

El concepto de cadena de accesibilidad está referido a la capacidad de aproximarse, Acceder, usar y salir de todo espacio o recinto con independencia, facilidad y sin interrupciones. Si cualquiera de estas acciones no son posibles de realizar, la cadena se corta y el espacio o situación se torna inaccesible.

El desplazamiento físico de una persona entre un punto de origen y un destino. Implica traspasar los límites entre la edificación y el espacio público o entre éste y el transporte: ahí radica la importancia en la continuidad de la cadena de accesibilidad.

5.3. Accesibilidad cognitiva - Wayfinding

Está referido al proceso de orientación en el que se utilizan recursos del espacio para informar y dirigir a las personas en sus desplazamientos. Se trata de facilitar la estrategia cognitiva para elegir el camino que lleva de un lugar a otro. Los recursos o servicios que consideran el concepto Wayfinding pueden ser de tipo arquitectónico gráfico auditivo o táctil.

Para el adecuado uso de recursos arquitectónicos Wayfinding se promueve la colocación de: identificaciones claras de los puntos de llegada proporcionar espacios de espera junto a cada acceso ubicar módulos de información y ascensores visibles desde los accesos, ubicar hitos memorables en puntos de decisión, distinguir las zonas públicas de las de acceso restringido mediante la variación de colores acabados o iluminación y armonizar rótulos y elementos direccionales.

Para el adecuado uso de recursos gráficos Wayfinding se promueve: normalizar nombres en rótulos usar criterios de lectura fácil manejo del tamaño para visualización a distancia, ubicar mapas de distribución en todos los accesos, salidas y puntos de decisión, informar "usted está aquí" en todos los mapas utilizar pictografías para facilitar la comprensión de mensajes escritos y colores y gráficos memorables para codificaciones.

Para el adecuado uso de recursos auditivos Wayfinding se promueve: instalar señales acústicas en cruces peatonales de alto tránsito y para ubicar y/o utilizar ascensores módulos de información y áreas de descanso. Instalar sistemas para instrucciones verbales donde exista información gráfica relevante, y utilizar hitos de sonido como fuentes de agua.

Para el adecuado uso de recursos táctiles Wayfinding se promueve: utilizar altorrelieves y/o escritura braille en rótulos en paneles de control de ascensores. En mapas de ubicación. En picaportes de puertas de acceso restringido y barras de puertas de emergencia y establecer encaminamientos mediante el uso de materiales de alta resistencia con diferentes texturas.

5.4. Antropometría - Dimensiones mínimas de espacios accesibles

El concepto de antropometría asociado a las dimensiones mínimas de espacios accesibles está referido al estudio o análisis del espacio requerido por personas con cualquier tipo de discapacidad física para satisfacer necesidades de ubicación, desplazamiento o alcance.

La persona en silla de ruedas (desplazamiento independiente)

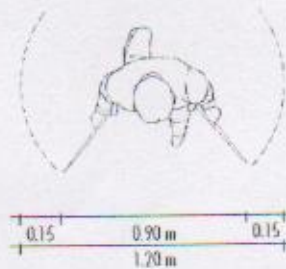


Municipalidad Distrital de Los Olivos

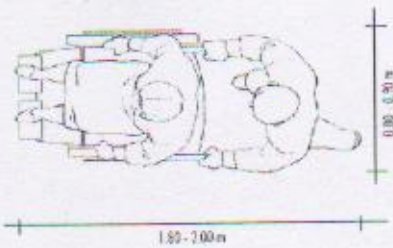
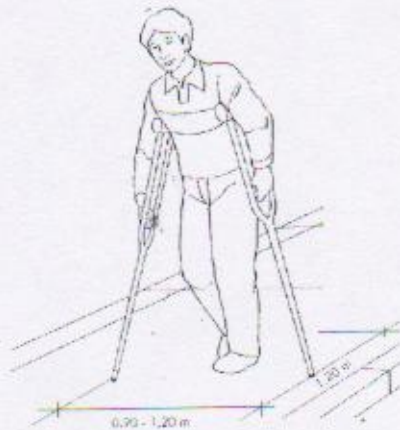
Ordenanza N° 399-CDLO



La persona con muletas



La persona en silla de ruedas (desplazamiento asistido)



Municipalidad Distrital de Los Olivos


Ordenanza N°

399-CDLO

La persona con bastones (tipo canadienses)



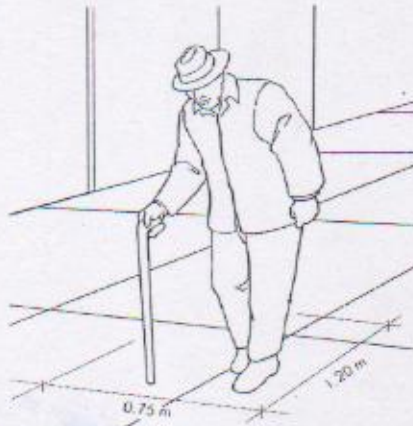
La persona con bastón



Municipalidad Distrital de Los Olivos

Ordenanza N°

399-CDLO



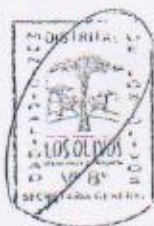
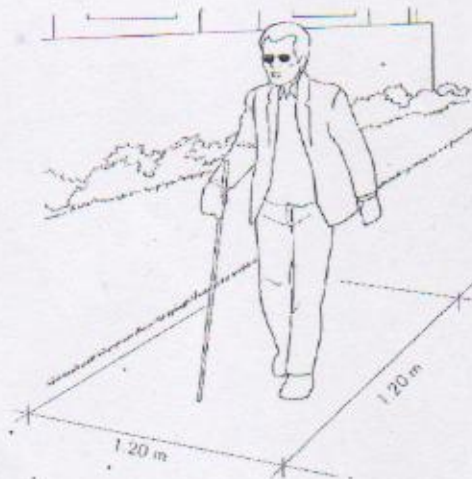
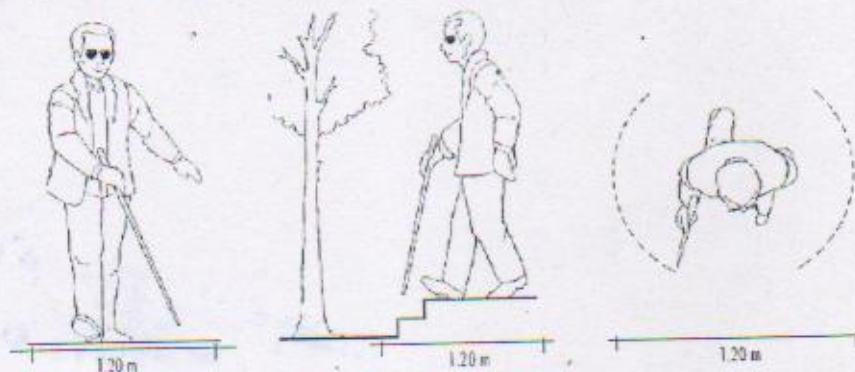
La persona con andador




Municipalidad Distrital de Los Olivos

Ordenanza N° 399-CDLO

La persona ciega con bastón



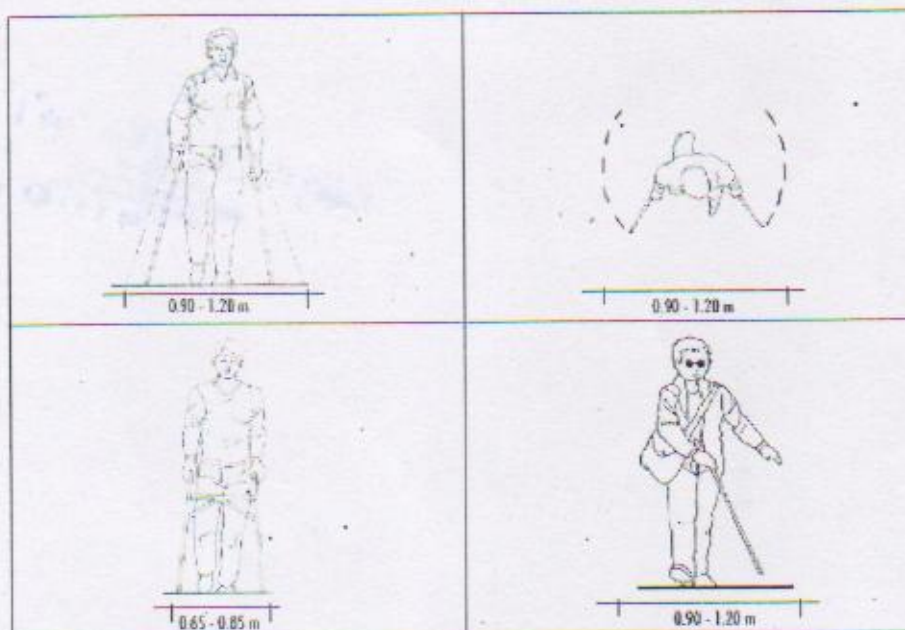
La persona ciega con perro guía



Municipalidad Distrital de Los Olivos

Ordenanza N° 399-CDLO

Por ejemplo, una persona con discapacidad física que usa muletas o bastones requiere de un espacio de entre 90 centímetros y 1.20 metros de ancho para poder desplazarse cómodamente. Una persona que usa andador utiliza un espacio de 65 a 85 centímetros de ancho. El espacio utilizado por una persona ciega que se desplaza con la ayuda de un bastón tiene un diámetro de 1.20 metros.



Espacios requeridos para personas con capacidad ambulatoria

CAPÍTULO III: CONDICIONES DE ACCESIBILIDAD URBANA EN ESPACIOS PÚBLICOS Y PRIVADOS DE USO PÚBLICO

Artículo 6°. **AMBIENTES Y RUTAS ACCESIBLES**

Se deberán crear ambientes y rutas accesibles que permitan el desplazamiento y la atención de las personas con discapacidad, en las mismas condiciones que el público en general.

Artículo 7°. **OBRAS EN EJECUCIÓN**

Los elementos de protección y señalización en las obras sobre las vías públicas y aceras, aparte de cumplir con lo expuesto en los artículos sobre señalización de la presente Ordenanza Municipal, deben cumplir con las siguientes condiciones de seguridad:

- 7.a. Los andamios, zanjas o cualquier tipo de cerramientos y obras temporales, deberán estar convenientemente señalizados, y contar con elementos protectores estables y continuos. Para este fin, en ningún caso se utilizarán cuerdas, cables o similares.
- 7.b. Deberá preverse un nivel de iluminación adecuado durante toda la noche, para advertir de la presencia de obstáculos o desniveles.
- 7.c. Si una vía peatonal es interrumpida totalmente, deberá establecerse una ruta accesible alterna provisional, debidamente señalizada. Si hubiese que optar entre el pase de vehículos y la ruta alterna provisional, se elegirá la segunda, desviando el tránsito vehicular.

Artículo 8°. **ACERAS Y RAMPAS**

- 8.a. Para vencer el desnivel entre las aceras y las calzadas se deben generar rampas que se ubicarán frente a los cruces peatonales de las calzadas vehiculares. Su eje debe ser perpendicular al borde de la acera. Cuanta mayor altura tenga la acera sobre la calzada, mayor será la dimensión necesaria para el desarrollo adecuado de la rampa, así como preferentemente la rampa tendrá el mismo ancho que el cruce peatonal o como mínimo 90 cm.
- 8.b. Los cambios de nivel hasta 6 mm pueden ser verticales y sin tratamiento de bordes; entre 6 mm y 13 mm, deberán ser biselados, con una pendiente no mayor de 1:2 y los superiores a 13 mm deberán ser resueltos mediante rampas.

Municipalidad Distrital de Los Olivos

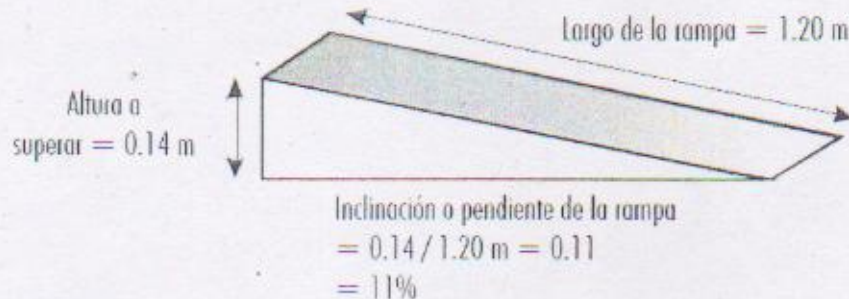
Ordenanza N° 399-CDLO

- 8.c.** Las aceras y rampas deben tener estabilidad y una superficie compacta, antideslizante y sin resaltes. Se favorecerá la utilización de pavimentos con texturas diferentes para facilitar la orientación y advertencia de personas con discapacidad visual, aplicando pautas internacionales.
- 8.d.** Las aceras y rampas de las vías públicas deben mantener condiciones de accesibilidad en forma continua en todo su desarrollo y deberán constituir, por lo menos, una ruta accesible, desde las paradas de transporte público o embarque de pasajeros, hasta el ingreso a todos los locales y establecimientos públicos, salvo que las características físicas de la zona no lo permitan. En este último caso, se deberá colocar avisos en los lugares convenientes, a fin de prevenir a las personas con discapacidad.
- 8.e.** En las aceras donde exista rejillas sobre las que se transita, cuando las platinas tengan una sola dirección, éstas deberán ser perpendiculares al sentido de circulación, y su distanciamiento no deberá ser mayor de 13 mm.
- 8.f.** Las aceras deben tener un ancho adecuado a su posible densidad de utilización y tendrán un ancho libre mínimo de 1.20 m para el tránsito peatonal.
- 8.g.** Las rampas deben estar libres, sin obstáculos en toda su extensión y en las áreas de aproximación. El ancho libre mínimo de una rampa de hasta 15.00 m de longitud será de 90 cm y en las de mayor longitud, será de 1.50 m.
- 8.h.** Todas las rutas accesibles deberán contar con el espacio necesario y la superficie de rodadura adecuada para el giro de una persona en silla de ruedas (1.50 m de diámetro), por lo menos cada 25 m.
- 8.i.** La rampa ubicada dentro de la acera, con eje perpendicular al borde de la calzada, deberá tener planos laterales inclinados cuando el espacio lo permita. El paso libre mínimo entre la línea de entrega de la rampa y el borde interno de la acera, será de 90 cm.
- 8.j.** La rampa ubicada fuera de la acera, no requiere de planos laterales inclinados. Cuando la longitud de la rampa tome parte de la acera, esta parte de la rampa tendrá planos laterales inclinados.
- 8.k.** Si fuera necesario desarrollar una rampa diagonal, ésta deberá tener planos laterales inclinados. En este caso, se señalará en la calzada, como sendero peatonal, un espacio mínimo de 1.20 m medido sobre la prolongación del eje de la rampa desde su arranque.
- 8.l.** Las rampas podrán interrumpir las bermas laterales y los sardineles. Sólo de no existir estos elementos, se podrán ubicar dentro de la acera. En el caso de separadores centrales o jardines de aislamiento, acera y otros, se recortarán y rebajarán a nivel de las calzadas.
- 8.m.** En calles con baja circulación puede substituirse el uso de las rampas en los cruces peatonales manteniendo el nivel de la acera y elevando el de la calzada. En estos casos será el vehículo el que asciende y descienda en el cruce, siendo de preferente aplicación el pavimento de alerta que deberá colocarse señalizando el inicio y terminación de la circulación compartida con los vehículos.
- 8.n.** Está prohibido el estacionamiento frente a las rampas peatonales.
- 8.o.** Las aceras y rampas en los espacios públicos, deberán respetar lo previsto en el literal a) del artículo 9 de la Norma A.120 del Reglamento Nacional de Edificaciones, donde se establece que el ancho libre mínimo de una rampa será de 90cm.entre los muros que la limitan y deberá mantener los siguientes rangos de pendientes máximas:



Municipalidad Distrital de Los Olivos

Ordenanza N° 399-CDLO



Cálculo de la pendiente o inclinación de la rampa.

- Diferencias de nivel de hasta 0.25 m	12% de pendiente
- Diferencias de nivel de 0.26 hasta 0.75 m	10% de pendiente
- Diferencias de nivel de 0.76 hasta 1.20 m	8% de pendiente
- Diferencias de nivel de 1.21 hasta 1.80 m	6% de pendiente
- Diferencias de nivel de 1.81 hasta 2.00 m	4% de pendiente
- Diferencias de nivel mayores	2% de pendiente

- 8.p.** Los descansos entre tramos de rampa consecutivos y paralelos y los espacios horizontales de llegada, deberán tener una longitud mínima de 1.20 m medidos sobre el eje de la rampa.
- 8.q.** Las rampas de longitud mayor a 3.00 m así como las escaleras deberán tener parapetos o barandas en los lados libres y pasamanos en los lados confinados por paredes.
- 8.r.** Los pasamanos de rampas y escaleras, ya sean sobre parapetos o barandas o adosados a paredes, deberán tener una altura de 80 cm, medidos verticalmente desde la rampa o el borde de los pasos, según sea el caso.
- 8.s.** Los pasamanos serán continuos, incluyendo los descansos intermedios, interrumpidos en caso de accesos o puertas y se prolongarán horizontalmente 45 cm sobre los planos horizontales de arranque y entrega. Su sección será uniforme y permitirá una fácil y segura sujeción, debiendo mantener, los adosados a paredes, una separación de 3.5 a 4.0 cm con la superficie de las mismas.

Deberán tenerse en cuenta además las disposiciones contenidas en el Capítulo III de la presente Ordenanza sobre condiciones de accesibilidad arquitectónica en lo que le fuera aplicable.

Artículo 9°. MOBILIARIO URBANO

- 9.a.** En las aceras, el mobiliario urbano (teléfonos públicos, papeleras, semáforos, postes, árboles, quioscos, bancas, etc.) debe ubicarse en la misma franja paralela al sentido de la acera, preferentemente en la parte externa de la misma, dejando una banda libre de todo obstáculo para la circulación de peatones junto a los edificios con un ancho mínimo de 1.20 m y cuidando que su disposición no se transforme en un obstáculo.
- 9.b.** Sólo se permitirá colocar elementos salientes adosados o anclados a las fachadas, tales como luminarias, marquesinas, toldos, etc., cuando su parte más baja esté por encima de 2.10 m.
- 9.c.** El mobiliario urbano al que deba aproximarse una persona en silla de ruedas, deberá tener un espacio libre de obstáculos, con una altura mínima de 75 cm y un ancho mínimo de 80 cm. La altura máxima de los tableros será de 80 cm.
- 9.d.** Los objetos que deba alcanzar frontalmente una persona en silla de ruedas, estarán a una altura no menor de 40 cm ni mayor de 1.20 m y los que deba alcanzar lateralmente, estarán a una altura no menor de 25 cm ni mayor de 1.35 m.

Municipalidad Distrital de Los Olivos

Ordenanza N°

399-CDLO

- 9.e. Los teléfonos públicos que se instalen en los espacios públicos deberán cumplir los requisitos de no interferencia con el tránsito peatonal. Su disposición debe mantener un paso libre de todo obstáculo de 1.20 m de ancho, como mínimo.
- 9.f. El 10% de los teléfonos públicos o en cada batería de tres teléfonos públicos, por lo menos uno de ellos debe ser accesible para personas con discapacidad y estar claramente señalizado con el Símbolo Internacional de Accesibilidad.
- 9.g. Delante de los teléfonos públicos accesibles a las personas con discapacidad, debe existir un espacio libre de 75 cm de ancho por 1.20 m de profundidad, que permita la aproximación frontal o un espacio de 1.20 m de ancho por 75 cm de profundidad que permita la aproximación paralela al teléfono de una persona con discapacidad.
- 9.h. El elemento más alto manipulable de los aparatos telefónicos deberá estar a una altura máxima de 1.30 m, medido desde el suelo y el cable que va desde el aparato telefónico hasta el auricular de mano deberá tener por lo menos 75 cm de largo.
- 9.i. Los teléfonos públicos accesibles permitirán la conexión de audífonos personales y contarán con controles capaces de proporcionar un aumento de volumen de entre 12 y 18 decibeles por encima del volumen normal.
- 9.j. Cuando los teléfonos públicos sean instalados dentro de cabinas éstas tendrán como mínimo 80 cm de ancho y 1.20 m de profundidad, libre de obstáculos y su piso deberá estar nivelado con el piso adyacente. El ingreso tendrá como mínimo un ancho libre de 80 cm y una altura de 2.10 m.
- 9.k. Los postes, soportes verticales de señales y semáforos deberán tener una sección circular y deberán colocarse al borde exterior de la acera dejando un paso libre peatonal de 1.20 m de ancho.
- 9.l. En los soportes verticales de información vial u otros se colocará a una altura de entre 1.20 y 1.35 m medidos desde el piso, una placa con información equivalente en alfabeto braille y en la base de los postes deberá existir un área con textura diferenciada que sirva para la detección de los mismos por las personas con discapacidad visual, con ayuda de sus bastones.
- 9.m. Sólo se permitirá colocar objetos salientes en los postes cuando su parte más baja esté por encima de los 2.10 m, medidos desde el suelo.
- 9.n. Cuando se instalen semáforos sonoros, éstos deberán emitir una señal sonora indicadora del tiempo disponible para el paso de peatones.

Deberán tenerse en cuenta además las disposiciones contenidas en el Capítulo III de la presente Ordenanza sobre condiciones de accesibilidad arquitectónica en lo que le fuera aplicable.

Artículo 10°. ESTACIONAMIENTOS

10.a. En los estacionamientos públicos o privados de uso público, se reservará espacios de estacionamiento para los vehículos que transportan o son conducidos por personas con discapacidad, en proporción a la cantidad total de estacionamientos dentro del predio de acuerdo a lo establecido por el artículo 16 de la Norma A.120 del Reglamento Nacional de Edificaciones:

- De 0 a 5 estacionamientos	ninguno
- De 6 a 20 estacionamientos	1
- De 21 a 50 estacionamientos	2
- De 51 a 400 estacionamientos	2 por cada 50
- Más de 400 estacionamientos	16 más 1 por cada 100 adicionales

10.b. Los sitios de estacionamientos accesibles deben ser localizados próximos a las esquinas o al ingreso accesible de locales de mayor interés al público (parques, cines, centros comerciales, etc.), acondicionando una ruta accesible desde el estacionamiento reservado, empleando rampas para superar los desniveles entre la calzada y la acera. De desarrollarse la ruta accesible al frente

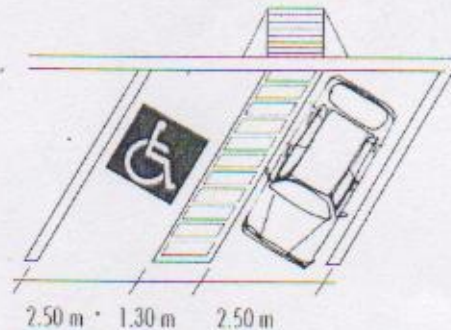
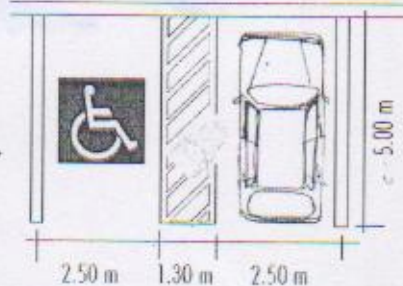
Municipalidad Distrital de Los Olivos

Ordenanza N°

399-CDLO

de espacios de estacionamientos se deberá prever la colocación de topes para las llantas con el fin que los vehículos no invadan esa ruta.

- 10.c. Los espacios accesibles para estacionamientos deben tener como mínimo 3.80 m de ancho por 5.00 m de largo. En caso se coloquen dos estacionamientos accesibles paralelos, ambos juntos deberán tener un ancho mínimo de 6.50 m y al centro deberá marcarse un área de 1.50 m que permita la circulación de una silla de ruedas.
- 10.d. Los espacios de estacionamiento accesible estarán identificados mediante el Símbolo Internacional de Accesibilidad pintado en el piso con un tamaño de 1.60 x 1.60 m y, además, un aviso adicional soportado por poste o colgado, que permita identificar a distancia la zona de estacionamientos accesibles.



Estacionamiento perpendicular y diagonal a la calzada para uno o dos automóviles

SEÑALIZACIÓN

- 12.a. Toda ruta accesible deberá estar debidamente señalizada, incluyéndose las rutas hacia ingresos, salidas de escape, salidas de emergencia y servicios accesibles con que el área de uso público cuente.
- 12.b. Los avisos contendrán los símbolos internacionales de accesibilidad y sus respectivas leyendas debajo de los mismos.
- 12.c. Los caracteres de las leyendas serán de tipo Helvética. Tendrán un tamaño adecuado a la distancia desde la cual serán leídos, con un alto o bajo relieve mínimo de 0.8 mm. Las leyendas irán también en escritura Braille.
- 12.d. Las señales de acceso y sus leyendas serán blancas sobre fondo azul (Pantone 294).
- 12.e. Los avisos adosados a paredes, serán de 15 cm por 15 cm como mínimo. Estos avisos se instalarán a una altura de 1.40 m medida desde el piso a su borde superior. Los avisos soportados por postes o colgados, tendrán como mínimo 40 cm de ancho por 60 cm de alto y se instalarán a una altura mínima de 2.10 m, medidos desde el piso a su borde inferior.

CAPÍTULO III: CONDICIONES DE ACCESIBILIDAD ARQUITECTÓNICA POR COMPONENTES EN EDIFICACIONES

Artículo 12º.

DIMENSIONES DE ESPACIOS ACCESIBLES

12.a. El espacio que ocupa una persona en:

- Silla de ruedas manual es de 75 cm por 1.20 m
- Silla de ruedas a motor es de 90 cm por 1.20 m
- Silla de ruedas a motor de tres ruedas (scooter) es de 80 cm por 1.85 m

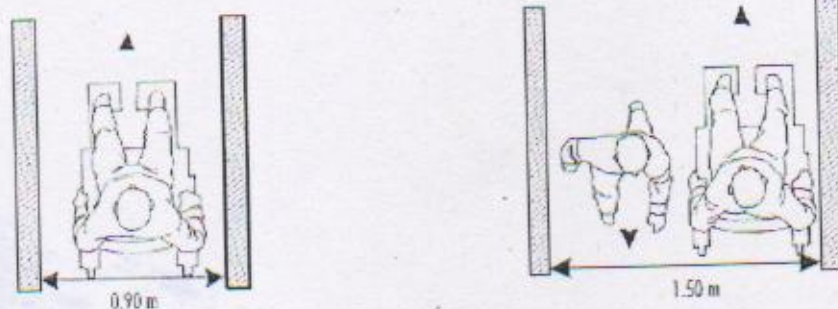
12.b. 9.2 El ancho libre mínimo requerido será:

- Para el paso de una silla de ruedas manual: 90 cm, a lo largo de un pasaje y/o pasadizo.
- Para el paso de una silla de ruedas manual por una puerta, un mínimo de 90 cm de ancho libre.

Municipalidad Distrital de Los Olivos

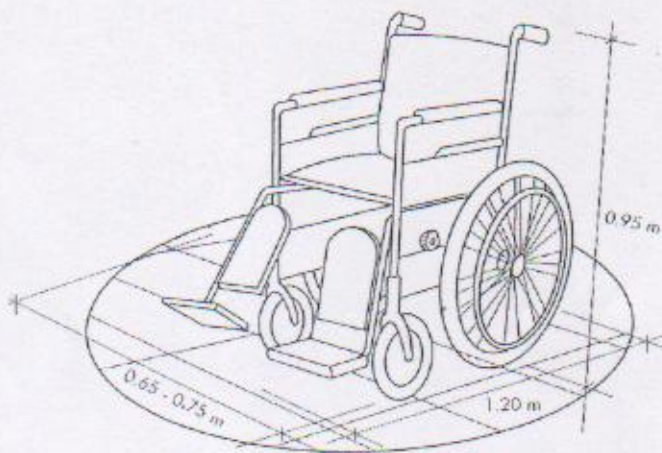
Ordenanza N° 399-CDLO.

- Para el paso de dos sillas manuales: 1.50 m de ancho.



Ancho de pasadizos de circulación simple y doble

- 12.c. El espacio requerido para el giro de **360 grados** de una silla de ruedas manual es de 1.50 m de diámetro.



Diámetro de giro de 360° = 1.50 m

- 12.d. El espacio requerido para el volteo de **90 grados** de una persona en silla de ruedas manual es de 1.20 m.

Artículo 13°.

ALCANCE MANUAL DE OBJETOS

- 13.a. Los objetos que debe alcanzar frontalmente una persona que utiliza una silla de ruedas deben estar colocados a una altura no menor de 40 cm y no mayor de 1.20 m.
- 13.b. Los objetos que deba alcanzar lateralmente una persona que utiliza una silla de ruedas, deben estar colocados a una altura no menor de 25 cm ni mayor a 1.35 m.

Artículo 14°.

INGRESOS

- 14.a. El ingreso principal de la edificación u otro complementario debe de ser accesible desde la acera correspondiente, evitando y/o salvando la eventual diferencia de nivel mediante rampas de instalación permanente.
- 14.b. En edificaciones nuevas y en aquellas cuya eventual remodelación afecte más del 25% del área construida, el ingreso principal debe ser necesariamente accesible, entendiéndose como tal, aquel que es utilizado por el público en general.

Municipalidad Distrital de Los Olivos

Ordenanza N° 399-CDLO

14.c. En todas las edificaciones, por lo menos una de sus salidas de escape y salidas de emergencia debe ser accesible.

14.d. En ningún caso se debe utilizar como ingreso accesible a una edificación, las entradas de servicio, como cocinas, depósitos, etc.

Artículo 15°. SUPERFICIE DEL SUELO EN AMBIENTES, RUTAS ACCESIBLES Y ÁREAS DE CIRCULACIÓN

15.a. Los pisos en general, deben tener una superficie antideslizante.

15.b. Los cambios de nivel de hasta 6 mm pueden ser verticales y sin tratamiento de bordes. Entre 6 mm y 13 mm deben ser biselados, con una pendiente no mayor de 12%. Los cambios de nivel superiores a 13 mm deben ser resueltos mediante rampas.

15.c. Las rejillas instaladas en las superficies sobre las cuales se transita, en el caso en que las platinas tengan una sola dirección, deben ser perpendiculares al sentido de circulación y su distanciamiento no debe ser mayor a 13 mm.

15.d. El grosor máximo de las alfombras, incluyendo el grosor del fieltro o base, debe ser máximo de 13 mm. La alfombra debe estar asegurada en toda su área, a la superficie que cubre y sus bordes expuestos deberán fijarse a la superficie del suelo a todo lo largo, mediante el uso de perfiles metálicos o de otro material que las asegure al piso.

Artículo 16°. RAMPAS EN EDIFICACIONES

Sin perjuicio de lo señalado en el Capítulo II de la presente Ordenanza sobre condiciones de accesibilidad urbana, se deberá tener en cuenta lo siguiente:

16.a. Cuando dos ambientes de uso público, adyacentes y funcionalmente relacionados tengan distintos niveles, deben estar comunicados mediante una rampa. Sólo se permite el uso de rampas para salvar como máximo la altura de un piso a otro. Para salvar alturas mayores a éstas, debe tomarse en cuenta el uso de un ascensor.

16.b. El ancho libre mínimo de una rampa de hasta 15.00 m de longitud deberá ser de 90 cm. En las de mayor longitud, las rampas deberán tener 1.50 m de ancho libre como mínimo.

16.c. El tramo máximo de una rampa será de 7.50 m, después del cual deberá existir un descanso, antes de continuar con el siguiente tramo.

16.d. Las rampas deberán mantener los siguientes rangos de pendiente máxima:

- Diferencias de nivel de hasta 0.25 m 12% de pendiente
- Diferencias de nivel de 0.26 hasta 0.75 m 10% de pendiente
- Diferencias de nivel de 0.76 hasta 1.20 m 8% de pendiente
- Diferencias de nivel de 1.21 hasta 1.80 m 6% de pendiente
- Diferencias de nivel de 1.81 hasta 2.00 m 4% de pendiente
- Diferencias de nivel mayores 2% de pendiente

16.e. Las rampas con longitud mayor a 3.00 m, deberán tener parapetos o barandas en los lados libres y pasamanos en los lados, estén o no confinados por paredes. Las rampas con longitud menor a 3.00 m deberán tener un elemento corrido horizontal de protección o sardinel de 5 cm sobre el nivel del piso de la rampa.

16.f. No son admisibles las rampas curvas.

16.g. Las rampas deben tener llegadas a nivel en el inicio y final del recorrido de las mismas. Las llegadas deben tener las siguientes características:

- La llegada debe ser por lo menos tan ancha como la rampa que lleva hacia ella.
- La llegada debe tener un área libre de 1.50 m como mínimo.

Municipalidad Distrital de Los Olivos

Ordenanza N° 399-CDLO

- Si las rampas cambian de dirección en las llegadas, éstas deben tener una dimensión de 1.50 m por 1.50 m como mínimo.

Artículo 17°. DESCANSOS

- 17.a** Los descansos entre tramos de rampa consecutivos y los espacios horizontales de llegada, deberán tener una longitud mínima de 1.20 m medidos sobre el eje de la rampa.
- 17.b** En el caso de tramos paralelos, el largo de los descansos y espacios mencionados será igual a la suma de los anchos de los tramos más el ojo o muro intermedio, y su ancho mínimo será de 1.20 m.

Artículo 18°. ESCALERAS Y GRADAS

- 18.a** El ancho mínimo de una escalera, escalera de emergencia y/o evacuación es de 1.20 m (medidos entre barandas de seguridad y pasamanos).
- 18.b** Las huellas y contrahuellas de las gradas y escalinatas deberán tener dimensiones uniformes: huella de 30 cm y contrahuella de 15 cm a 17.5 cm. Deberá preverse que el diseño y tratamiento del contrapaso sea seguro, evitando los pasos abiertos por ser generadores de accidentes.
- 18.c** El radio de redondeo de los cantos de las gradas no debe ser mayor a 13 mm y no debe proyectarse más de 38 mm. Los contrapasos deben tener en el espacio inferior del guardacanto un ángulo de no menos de 60 grados desde la horizontal.
- 18.d** Los descansos entre tramos de escaleras consecutivos y los espacios horizontales de llegada, deben tener una longitud mínima de 1.20 m medida sobre el eje de la escalera.
- 18.e** En el caso de tramos paralelos, el largo de los descansos y espacios mencionados es igual a la suma de los anchos de los tramos más el ojo o muro intermedio, y su ancho mínimo será de 1.20 m.
- 18.f** Las escaleras deben tener llegadas a nivel en el inicio y final del recorrido de las mismas. Las llegadas deben tener las siguientes características:
- La llegada debe ser por lo menos tan ancha como la escalera que lleva hacia ella.
 - La llegada debe tener como mínimo un área libre de 1.50 m.
 - En los casos en que se usen escaleras eléctricas, rampas eléctricas y corredores eléctricos, debe preverse otra ruta de circulación vertical y/o horizontal.

Artículo 19°. BARANDAS DE SEGURIDAD Y PASAMANOS

- 19.a** Toda escalera con más de 3.00 m de largo, al igual que las rampas, debe estar dotada de pasamanos o barandas a ambos lados, ya sea que esté o no confinada por paredes.
- 19.b** Los bordes de un piso transitable, abiertos o vidriados hacia un plano inferior con una diferencia de nivel mayor a 30 cm, deben estar provistos de pasamanos o barandas de seguridad.
- 19.c** Los pasamanos y barandas, ya sean sobre parapetos o adosados a paredes, deberán estar a una altura de 80 cm, con una barra intermedia a 60 cm y una barra inferior a 10 cm de altura, medidos verticalmente desde el borde de los pasos.
- 19.d** La sección de los pasamanos debe ser uniforme con un diámetro entre 3.5 y 5.5 cm, de forma que permita una fácil y segura sujeción.
- 19.e** Si los pasamanos están adosados a paredes deberán mantener una separación de 3.5 a 4.0 cm con la superficie de las mismas.
- 19.f** Los pasamanos serán continuos, incluyendo los descansos intermedios, sólo interrumpidos en caso de accesos o puertas. Se prolongarán horizontalmente por lo menos 45 cm sobre los planos horizontales de arranque y entrega y sobre los descansos, salvo en el caso de los tramos de pasamanos adyacentes al ojo de la escalera que podrán mantener continuidad.

Artículo 20°. PUERTAS, MAMPARAS Y PARAMENTOS DE VIDRIO

- 20.a** El ancho mínimo de las puertas principales será de 1.20 m y de 90 cm para las interiores. En caso de llevar resortes, éstos no deben obstaculizar la apertura de la puerta. En las puertas de dos hojas, una de ellas debe tener un ancho mínimo de 90 cm.

Municipalidad Distrital de Los Olivos

Ordenanza N° 399-CDLO

- 20.b Las puertas llevarán un elemento protector, preferentemente metálico en la parte inferior, de 30 cm de altura como mínimo, principalmente en las puertas de vidrio.
- 20.c La altura mínima de las puertas y mamparas será de 2.10 m.
- 20.d De utilizarse puertas giratorias o similares, debe preverse otra que permita el acceso de las personas con discapacidad. Las puertas en estos casos deben abrir en ambos sentidos.
- 20.e En caso que al abrir una puerta, ésta ocupe el área de la acera, deberá considerarse un retiro del mismo tamaño que las hojas de la puerta. Podrán eximirse de este retiro las puertas corredizas maniobrables desde una silla de ruedas.
- 20.f El vidrio de las mamparas, puertas y paramentos, será inastillable. Las mamparas, puertas y paramentos de vidrio, deberán llevar algún tipo de señalización que evidencie su existencia.
- 20.g Las puertas en serie o consecutivas deben abrirse hacia la misma dirección. El espacio mínimo entre dos puertas en serie o consecutivas con bisagras o pivotes, debe ser de 1.20 m, adicional al espacio proyectado por la apertura de las mismas.
- 20.h Las manijas, tiradores, cerrojos, cadenas y otros dispositivos de operación de puertas deben tener una forma tal que haga fácil manipularlas con una sola mano y que no requieran ser agarradas firmemente o usar la muñeca para operarlas. Los mecanismos de manijas de palanca, de empuje y de asas en U son diseños accesibles aceptables. La cerrajería de una puerta accesible debe estar colocada a no más de 1.20 m de altura desde el suelo.
- 20.i Cuando las puertas corredizas están abiertas, la cerrajería de operación debe estar colocada en ambos lados de la misma.



Artículo 21º. PASAJES

- 21.a Los anchos mínimos de los pasajes deberán considerar lo indicado en el artículo 9 de la presente Ordenanza.
- 21.b Los pasajes de ancho inferior a 1.50 m y longitud hasta de 25.00 m, desde su acceso, deberán contar, en su extremo, con un espacio para el giro o volteo de una silla de ruedas.
- 21.c Los pasajes de longitud mayor a 25.00 m tendrán un espacio para el giro o volteo en sus extremos y espacios adicionales intermedios, distanciados 25.00 m como máximo.
- 21.d Los pisos deben ser de material antideslizante en accesos principales, pasillos y en sitios que se encuentren desprotegidos del medio ambiente.

Artículo 22º. PLATAFORMAS ELEVADORAS PARA SILLAS DE RUEDAS

- 22.a. Las plataformas elevadoras pueden ser utilizados como parte de una ruta accesible, para salvar eventuales diferencias de nivel.
- 22.b. Las plataformas elevadoras deben considerar lo dispuesto en el artículo 9 de la presente Ordenanza Municipal.
- 22.c. Si se utilizan plataformas elevadoras, éstas deben permitir la entrada, operación y salida de las mismas, sin que la persona con discapacidad requiera asistencia alguna.

Artículo 23º. ASCENSORES

Deben cumplir lo establecido por el artículo 11 de la Norma A.120 del Reglamento Nacional de Edificaciones y, adicionalmente, lo siguiente:

- 23.a. Cuando deban instalarse ascensores de acuerdo con las normas vigentes, por lo menos uno de ellos debe cumplir los requisitos de accesibilidad y prestar servicio a todos los pisos.
- 23.b. Las dimensiones interiores mínimas que debe tener la cabina del ascensor para ser accesible es de 1.20 m de ancho y 1.40 m de profundidad en el caso de edificios de uso público. En edificios de uso privado, las dimensiones interiores mínimas de la cabina del ascensor para ser accesible deben ser de 1.00 m de ancho y 1.20 m de profundidad.
- 23.c. El interior de las cabinas dispondrá de pasamanos ubicados a una altura de 80 cm y con una sección uniforme de entre 3.5 y 5.5 cm que permita una fácil y segura sujeción. Estarán separados por lo menos 5 cm de la cara interior de la cabina

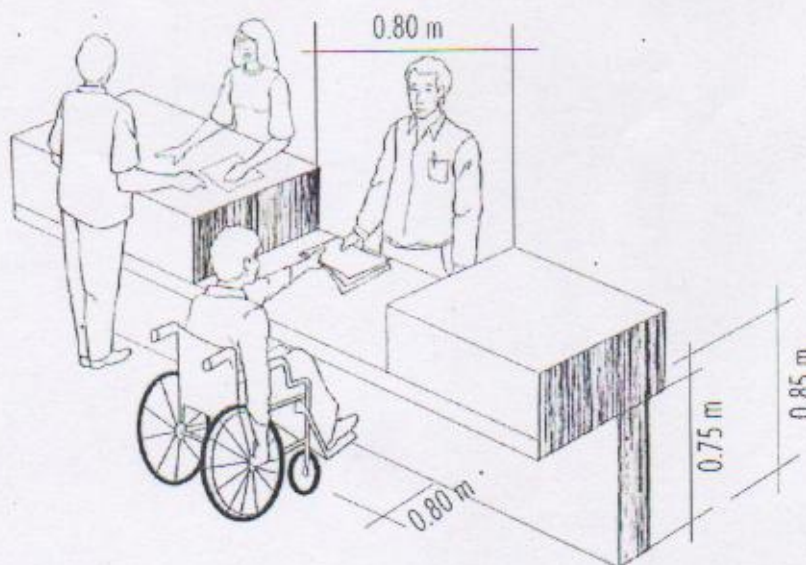
Municipalidad Distrital de Los Olivos

Ordenanza N° 399-CDLO

- 23.d. Las botoneras interiores y exteriores deben estar ubicadas entre 90 cm y 1.35 m de altura, medidas desde el piso correspondiente. Los botones de control deben tener sus indicaciones en Braille y letras de alfabeto estándar, caracteres arábigos para números o símbolos estándar en relieve.
- 23.e. Las puertas de la cabina y del piso deben ser automáticas, de un ancho mínimo libre de 90 cm y deben permanecer abiertas por lo menos 5 segundos. Estarán provistas de un mecanismo sensor de paso que la detendrá y reabrirá automáticamente en el caso que alguna persona u objeto obstruya su cierre.
- 23.f. La tolerancia en el nivel de llegada será como máximo de 13 mm en relación con el nivel del piso correspondiente.
- 23.g. Delante de las puertas debe existir un espacio mínimo de 1.50 m que permita el giro de una persona en silla de ruedas.
- 23.h. Todos los lugares de llamada o entrada a los ascensores deben estar provistos de señales que indiquen el número de piso en relieve y en escritura Braille, a una altura máxima de 1.35 m, así como de señales audibles y visuales en los lugares de llamada para indicar cuándo el ascensor está respondiendo a la llamada.
- 23.i. En ningún caso los montacargas y/o elevadores utilizados para trasladar mercaderías podrán ser utilizados para desplazar a personas con discapacidad.

Artículo 24º. MOBILIARIO EN ZONAS DE ATENCIÓN

- 24.a. Todas las instituciones o establecimientos que atiendan público, deberán tener por lo menos un espacio de atención exclusiva para personas con discapacidad, equipados ya sea con mostradores o mesas de atención, situados en todas las áreas de atención.
- 24.b. El tablero y/o mostrador de atención al público al que se aproxime una persona que utiliza silla de ruedas, deberá tener un espacio libre de obstáculos con una altura mínima de 75 cm y un ancho mínimo de 80 cm.



Mostrador para atención de personas con discapacidad

- 24.c. La altura máxima del tablero de atención será de 80 cm.
- 24.d. Las ventanillas de atención al público tendrán una altura de 90 cm sobre el nivel del piso terminado.
- 24.e. La altura de las mesas y tableros de trabajo será de entre 70 y 75 cm sobre el piso terminado y el tablero debe sobresalir un mínimo de 60 cm desde su eje central, de manera que permita un adecuado acercamiento a la mesa, para una persona en silla de ruedas.
- 24.f. Debe existir espacios de circulación accesibles entre las mesas o mostradores.

Municipalidad Distrital de Los Olivos

Ordenanza N° 399-CDLO

- 24.g. De existir en el lugar más de 20 mesas con sus respectivas sillas, el 10% de éstas deben ser accesibles a las personas con discapacidad.
- 24.h. Las bancas, en general, tendrán una altura de entre 45 y 50 cm, una profundidad de 65 cm y deben tener apoyabrazos a ambos lados.
- 24.i. Se deben considerar áreas para la ubicación de sillas de ruedas a los lados de las bancas y en áreas de espera.
- 24.j. El 3% del número total de elementos fijos de almacenaje de uso público, tales como casilleros, gabinetes, armarios, etc., o por lo menos uno de cada tipo debe ser accesible.
- 24.k. Para la colocación de cualquier dispositivo accionable (interruptores eléctricos, porteros automáticos, timbres y cualquier otro) se tendrá en cuenta lo señalado en el artículo 10 de la presente Ordenanza Municipal.
- 24.l. Los timbres, interruptores eléctricos y porteros automáticos estarán colocados a una altura no mayor de 1.35 m medidos desde el piso terminado.
- 24.m. Los tomacorrientes bajos se colocarán de preferencia, a una altura no menor de 40 cm medidos desde el piso terminado.

Artículo 25°. CAJEROS AUTOMÁTICOS, MÁQUINAS DE EXPENDIO Y OTROS EQUIPOS

- 25.a. En cada batería de cajeros automáticos, máquinas de expendio y otros equipos, por lo menos uno de ellos deberá ser accesible a las personas con discapacidad y estar claramente señalizado con el Símbolo Internacional de Discapacidad. En caso de existir un solo cajero automático este deberá ser accesible y cumplir con lo dispuesto en esta Ordenanza Municipal.
- 25.b. Los espacios destinados a cajeros automáticos, máquinas de expendio y otros equipos deberán considerar lo indicado en el artículo 9 y 10 de la presente Ordenanza Municipal.
- 25.c. El elemento manipulable más alto de un cajero automático, máquina de expendio u otro equipo debe estar a una altura máxima de 1.30 m medidos desde el suelo.
- 25.d. El cajero automático, máquina de expendio u otro equipo accesible a las personas con discapacidad deberá estar dentro de una ruta accesible.

Artículo 26°. SERVICIOS HIGIÉNICOS

- 26.a. Las dimensiones mínimas del servicio higiénico accesible son de 1.50 m de ancho por 2.00 m de profundidad, en el caso incluya un inodoro y un lavatorio.
- 26.b. En edificaciones existentes donde sea imposible obrar de acuerdo a las normas de accesibilidad se permitirá, en lugar de modificar los servicios higiénicos existentes para convertirlos en accesibles, la instalación de por lo menos un servicio higiénico accesible unisexo, dentro del predio. Los servicios higiénicos deberán estar dentro de una ruta accesible. Asimismo, deben cumplir las siguientes normas:
- 26.c. Lavatorios
- 26.c.i. Los lavatorios deben instalarse adosados a la pared o empotrados a un tablero individual y soportar una carga vertical de 100 kg.
- 26.c.ii. Deberá existir un espacio libre de 75 cm de ancho y 1.20 m de profundidad al frente del lavatorio para permitir la aproximación de una persona que usa silla de ruedas.
- 26.c.iii. La distancia entre lavatorios colocados uno al costado del otro debe ser de 90 cm medidos entre sus ejes.
- 26.c.iv. El lavatorio se instalará con la superficie superior a 85 cm del suelo. El espacio inferior del lavatorio quedará libre de obstáculos, con excepción del desagüe, y tendrá una altura mínima de 75 cm medidos desde el piso hasta el borde inferior del mandil o fondo del tablero. El lavatorio accesible no puede tener por ningún motivo un mueble debajo, estar cerrado o contar con pedestal.
- 26.c.v. Las tuberías de agua caliente y de desagüe instaladas debajo de los lavatorios deben estar aisladas o configuradas de modo tal que se evite el contacto de las piernas de las personas con discapacidad que usan silla de ruedas con ellas. No deberá existir ninguna superficie abrasiva ni aristas filosas debajo del lavatorio.

Municipalidad Distrital de Los Olivos.

Ordenanza N° 399-CDLO

26.c.vi. Se instalará grifería con comando electrónico o mecánico de botón, con mecanismo de cierre automático que permita que el caño permanezca abierto, por lo menos 10 segundos. En su defecto, la grifería deberá ser de manija o aleta.

26.d. Inodoros

26.d.i. Los inodoros no instalados dentro de cubículos deben contar con un espacio libre adyacente de por lo menos 1.20 m de ancho por 1.50 m de profundidad.

26.d.ii. Los inodoros se instalarán a una altura de entre 45 y 50 cm sobre el nivel del piso, medidos hasta el borde de la tapa.

26.d.iii. La distancia del muro lateral al eje del inodoro no puede ser mayor de 45 cm.

26.d.iv. Las barras de apoyo colocadas atrás del inodoro deben tener un mínimo de 90 cm y estar instaladas a una altura de 85 cm medidos desde el piso. La barra de apoyo instalada a un costado del inodoro debe tener un mínimo de 90 cm de largo, estar instalada a 85 cm de altura desde el piso y estar separada 30 cm del fondo.

26.d.v. Si el inodoro está instalado dentro de un cubículo, éste tendrá como dimensiones mínimas 1.50 m de ancho por 2.00 m de profundidad. Deberá contar con una puerta con un ancho libre no menor a 90 cm que se abra hacia fuera del cubículo.

26.e. Urinarios

26.e.i. Los urinarios deben ser del tipo pesebre o colgados de la pared. Estarán provistos de un borde proyectado hacia el frente a no más de 40 cm de altura sobre el suelo.

26.e.ii. Deberá existir un espacio libre de 75 cm de ancho por 1.20 m de profundidad al frente del urinario, para permitir la aproximación de una persona que usa una silla de ruedas.

26.e.iii. Se podrá instalar separadores, siempre que el espacio libre entre ellos sea mayor de 75 cm.

26.e.iv. Deberán instalarse barras de apoyo tubular verticales, en ambos lados del urinario y a 30 cm de su eje, fijados en la pared posterior, que se proyectarán hasta 45 cm.

26.e.v. A ambos lados de los urinarios deberá colocarse ganchos de 12 cm de largo a una altura de 1.60 m sobre el nivel del piso, para colgar muletas y bastones.

26.f. Tinas

26.f.i. Las tinas se instalarán encajonadas entre tres paredes. La longitud del espacio depende de la forma en la que acceda la persona que usa la silla de ruedas. En todo caso, debe existir una franja libre de 75 cm de ancho, adyacente a la tina y en toda su longitud, para permitir la aproximación de la persona en silla de ruedas.

26.f.ii. En el extremo de la tina opuesto a la pared en donde se encuentra la grifería, debe existir un asiento o poyo de ancho y altura iguales a la de la tina y de 45 cm de profundidad, como mínimo. De no haber espacio para dicho poyo, podrá instalarse un asiento removible que pueda ser fijado a la tina, de forma segura para el usuario.

26.f.iii. Las tinas deberán estar dotadas de una ducha teléfono con una manguera de por lo menos 1.50 m de largo que permita usarla manualmente o fijarla en la pared a una altura ajustable de entre 1.20 y 1.80 m medidos desde el suelo.

26.f.iv. Debe instalarse barras de apoyo tubulares de 80 cm de largo en los lados más angostos, a 85 cm de altura desde el nivel del piso y dos de 1.20 m de longitud en el lado más largo de la tina, a una altura de 85 cm sobre el nivel del piso y la otra a 23 cm sobre el nivel superior de la tina.

26.f.v. De preferencia no debe instalarse puertas de ningún tipo, en las tinas accesibles.

26.g. Duchas



Municipalidad Distrital de Los Olivos

Ordenanza N° 399-CDLO

- 26.g.i. Las duchas tendrán dimensiones mínimas de 90 cm por 90 cm y estarán encajonadas entre tres paredes. Debe existir un espacio libre adyacente o área de transferencia de por lo menos 1.50 m de largo por 1.50 m de ancho que permita la aproximación de una persona en silla de ruedas y la transferencia de ésta al asiento de la ducha.
- 26.g.ii. Las duchas deben tener un asiento rebatible o removible de 45 cm de profundidad por 50 cm de ancho, como mínimo, instaladas a una altura de entre 45 a 50 cm en la pared, opuesta a aquella en la que se ha instalado la grifería.
- 26.g.iii. Las duchas estarán dotadas de una ducha teléfono con una manguera de por lo menos 1.50 m de largo que permita usarla manualmente o fijarla en la pared a una altura ajustable de entre 1.20 y 1.80 m medidos desde el piso.
- 26.g.iv. Las llaves de control serán de tipo mono comando o de botón, o, en su defecto, de manija o aleta. Se ubicarán centradas en la pared opuesta a aquella donde se encuentra el asiento rebatible.
- 26.g.v. Las barras de apoyo instalados en las duchas accesibles deben tener 80 cm de largo como mínimo y deben instalarse en la pared opuesta al asiento removible y en la pared adyacente a ésta. Las barras de apoyo deben instalarse a una altura de 85 cm medidos desde el piso.
- 26.g.vi. Las duchas no llevarán sardineles. Entre el piso del cubículo de la ducha y el piso adyacente podrá existir un chafán de 13 mm de altura como máximo.

26.h. Accesorios

- 26.h.i. Las barras de apoyo deben ser antideslizantes con un diámetro exterior de entre 3.5 y 5.5 cm y estar separadas de la pared por una distancia de 3.5 a 4.0 cm. Sus montajes deben impedir la rotación de las barras dentro de ellos.
- 26.h.ii. Las barras de apoyo siempre deben ser instaladas horizontalmente y las superficies de las paredes adyacentes deben estar libres de elementos abrasivos y/o filosos.
- 26.h.iii. Los toalleros, jaboneras, papelera y secadores de mano deben colocarse a una altura de entre 50 cm y 1.00 m, medida desde el piso.
- 26.h.iv. Se debe colocar ganchos de 12 cm de longitud para colgar las muletas o bastones. Deben instalarse a una altura máxima de 1.60 m medidos desde el piso, en ambos lados de los lavatorios y urinarios, así como en los cubículos de inodoro y en las paredes adyacentes a las tinas y duchas accesibles.
- 26.h.v. Los espejos se instalan en la parte alta de los lavatorios a una altura no mayor a 1.00 m del piso y con una inclinación de 10 grados.

Artículo 27º.

ÁREAS DE SEGURIDAD Y SISTEMAS DE ALARMA

27.a. Se consideran, áreas de asistencia y rescate, por ejemplo:

- 27.a.i. El descanso de una escalera provisto de un ambiente a prueba de humo y fuego.
- 27.a.ii. La porción de un balcón exterior adyacente a una escalera de salida.
- 27.a.iii. La porción de un pasadizo o corredor con dispositivos de seguridad contra incendios que tengan protección de una hora como mínimo y que cumplan con los requerimientos vigentes sobre incendios.
- 27.a.iv. Un vestíbulo ubicado cerca de una salida de emergencia, construido con los mismos dispositivos contra incendios expresados anteriormente.

27.b. Dimensiones:

- 27.b.i. Cada área de asistencia y rescate deberá tener por lo menos dos espacios de 75 centímetros por 1.20 metros cada una, en los que se estacionarán dos sillas de ruedas. El área de asistencia y rescate no deberá afectar el ancho de una salida.

Municipalidad Distrital de Los Olivos

Ordenanza N° 399-CDLO

- 27.b.ii. El número total de estas áreas por nivel debe ser de una por cada 200 personas que vayan a ocupar dicho nivel.
- 27.b.iii. Toda escalera de emergencia o que se encuentre adyacente a un área de asistencia y rescate debe tener por lo menos 1.20 metros de ancho libre entre pasamanos.
- 27.b.iv. La profundidad de las llegadas y descansos debe ser de 1.20 metros como mínimo.

27.c. Dispositivos de Seguridad:

- 27.c.i. Las aberturas hacia el interior del edificio localizadas dentro de los 6 metros del área de asistencia y rescate deben estar protegidos por dispositivos de seguridad contra incendios que brinden protección por lo menos durante 45 minutos.
- 27.c.ii. Un sistema de comunicación de doble vía, tanto con signos auditivos como visuales, debe ser provista entre cada área de asistencia y rescate y la entrada principal del predio.

27.d. Señalización:

- 27.c.iii. Se deberán incorporar señales visuales luminosas y auditivas al sistema de alarma de las edificaciones.
- 27.c.iv. Cada área de asistencia y rescate debe estar señalizada con carteles que indiquen "AREA DE ASISTENCIA Y RESCATE" y por el Símbolo Internacional de Accesibilidad.
- 27.c.v. Deben colocarse señales en todas las salidas de emergencia no accesibles que indiquen claramente la ubicación y el camino a seguir para llegar a las áreas de asistencia y rescate.

27.e. Ubicación de Señales de Emergencia:

Se deben instalar señales visuales y auditivas de alarma en las siguientes áreas de todos los edificios y construcciones: servicios higiénicos, áreas de uso general, pasadizos, vestíbulos o cualquier otra área de uso común.

CAPÍTULO IV: CONDICIONES DE ACCESIBILIDAD ARQUITECTÓNICA POR TIPO DE ESTABLECIMIENTO

Artículo 28°. LOCALES DE OFICINA Y COMERCIO

Comprende las edificaciones con los siguientes usos: del gobierno central, regional, local; institucionales; de servicios públicos en general; de entidades bancarias, financieras y cooperativas; de oficinas; restaurantes, cafeterías; comerciales y cualquier otro similar donde se desarrollen actividades comerciales.

Deben cumplir las condiciones generales de accesibilidad de esta Ordenanza y adicionalmente, los requisitos específicos que se indican en el presente artículo:

28.a. Mostradores

En las tiendas por departamentos, locales comerciales u otros similares, una parte del mostrador de atención al público y, por lo menos, una de las cajas registradoras debe cumplir con las condiciones de accesibilidad.

28.b. Probadores de ropa y cuartos de vestir

28.b.i. El probador y/o el cuarto de vestir debe estar provisto de una banca instalada a una altura entre 45 y 50 cm del piso, fijada a la pared. Debe haber un espacio libre adyacente a la banca de 90 cm por 1.20 m de modo que permita la transferencia en forma paralela a ella, de una persona que usa silla de ruedas.

28.b.ii. El espejo debe ser de cuerpo entero y de por lo menos 45 cm de ancho por 1.40 m de alto, y debe ser montado de modo tal que permita que tanto una persona sentada en la banca como una de pie puedan verse en él.

28.c. Áreas de comedor

28.c.i. En los restaurantes y cafeterías con más de 10 mesas, el 10% de ellas deben cumplir con las condiciones de accesibilidad.

Municipalidad Distrital de Los Olivos

Ordenanza N°

399-CDLO

28.c.ii. Las áreas del comedor que incorporen mesas accesibles a personas con discapacidad, deben contar con los medios de accesibilidad correspondientes y brindarán el mismo servicio y decoración que se ofrece al público en general.

28.c.iii. Si el local tiene áreas separadas para comensales fumadores y no fumadores, deberá instalar mesas accesibles en ambas áreas.

28.d. Pasadizos

28.d.i. Todas las mesas deben ser accesibles por una ruta de por lo menos 1.20 m de ancho, medidos entre los bordes paralelos de las mesas o entre la pared y las mesas.

28.d.ii. La distancia entre cajas registradoras, mostradores de atención y barras, debe ser de 1.50 m de ancho, como mínimo.

28.e. Detectores de seguridad antirrobo y detectores de armas

Cualquier aparato destinado a prevenir el retiro no autorizado de mercadería, carritos de compra de una tienda o establecimiento comercial, y/o dispositivo detector de armas, no debe impedir el paso de una persona que usa silla de ruedas. Una entrada alternativa a la utilizada por el público en general, es aceptable.

28.f. Servicios Higiénicos

En cada uno de los servicios higiénicos públicos, de hombres y mujeres, por lo menos un aparato de cada tipo deberá cumplir con los requisitos de accesibilidad.

Artículo 29°.

CENTROS DE REUNIÓN, RECREACIÓN Y DEPORTES

Comprende las edificaciones con los siguientes usos: locales de espectáculos públicos no deportivos (cines, teatros, auditorios); locales de espectáculos públicos deportivos (estadios, coliseos), locales públicos de exposición y exhibición (museos, galerías); locales de culto; centros comunales; locales destinados a la práctica de deportes (Campos, piscinas, gimnasios), locales de recreación pública y, cualquier otro similar.

Deben cumplir las condiciones generales de accesibilidad de la presente Ordenanza y, adicionalmente, los requisitos específicos que se indican en el presente artículo:

29. a. Espacios para sillas de ruedas

29.a.i. En las áreas de reunión con asientos fijos al piso debe instalarse espacios adecuados para poner sillas de ruedas de acuerdo a la siguiente tabla:

- Hasta 50 asientos: 1 espacio para silla de ruedas
- Más de 50 asientos: 1 + 1% del total de asientos

29.a.ii. El espacio mínimo para un espectador en silla de ruedas será de 90 cm de ancho y de 1.20 m de profundidad.

29.a.iii. Todas las áreas que dispongan de espacio para sillas de ruedas, deberán contar con los medios de accesibilidad correspondientes, así como con un espacio libre de obstáculos que permita la aproximación frontal y/o lateral de las personas con discapacidad, adyacente al espacio mínimo para un espectador en silla de ruedas.

29. b. Servicios Higiénicos

En cada uno de los servicios higiénicos públicos, de hombres y mujeres, por lo menos un aparato de cada tipo deberá cumplir con los requisitos de accesibilidad.

Artículo 30°.

HOSPEDAJE

Comprende las edificaciones con los siguientes usos: establecimientos de hospedaje transitorio, hoteles, hostales; y, cualquier otro similar.

Deben cumplir las condiciones generales de accesibilidad de la presente Ordenanza y, adicionalmente, los requisitos específicos que se indican en el presente artículo:

30. a. Habitaciones

30.a.i. Las habitaciones accesibles deben proveerse de conformidad a lo establecido en la siguiente tabla:

- Hasta 25 habitaciones: 1 habitación accesible
- Más de 25 habitaciones: 1 + 2% del total de habitaciones

Municipalidad Distrital de Los Olivos

Ordenanza N° 399-CDLO

- 30.a.ii. *Todas las áreas que incorporen habitaciones accesibles, deberán contar con los medios de accesibilidad correspondientes y brindarán el mismo servicio y decoración que se ofrece al público en general en otras áreas similares.*
- 30.a.iii. *El dormitorio accesible debe disponer de por lo menos un espacio libre de maniobra con un diámetro mínimo de 1.50 m. Idealmente esta área debe estar ubicada enfrente de los armarios. Un espacio libre con un ancho mínimo de 90 cm debe proporcionarse al menos a un lado de la cama. Un pasadizo de 1.20 m de ancho debe proporcionarse entre los pies de la cama y la pared opuesta. Si se trata de una habitación con dos camas, debe existir por lo menos a un lado de cada una de ellas, un espacio libre de 90 cm de ancho.*
- 30.a.iv. *En las puertas de las habitaciones accesibles se deberá colocar un segundo ojo mágico a una altura de 1.25 m medidos desde el piso.*
- 30.a.v. *El closet deberá contar con barras para colgar la ropa a una altura intermedia de 1.20 m como máximo, medidos desde el piso.*
- 30.a.vi. *La ruta accesible en la habitación debe conectar todos los espacios y elementos accesibles, incluyendo los teléfonos, dispositivos de operación de puertas, dispositivos accionables, etc.*
- 30.a.vii. *En las habitaciones accesibles se deben instalar alarmas visuales y sonoras contra incendio. Adicionalmente, y en beneficio de los pasajeros con sordera, se deben proveer instrumentos de notificación y teléfonos con luz, de manera que alerten a la persona la entrada de llamadas telefónicas y de modo tal que puedan saber que hay alguien tocando la puerta.*

30. b. Ambientes anexos a las habitaciones

30. b. i. *Donde existan, como parte de la habitación, los siguientes espacios, éstos deben ser accesibles y estar sobre una ruta accesible:*

- *El área de la sala; el área del comedor; por lo menos uno de los dormitorios; los patios, balcones, terrazas; por lo menos un servicio higiénico; si se instalan medios baños, por lo menos uno de ellos; y, cocinas, kitchenettes y bares.*
- *El área de los salones, incluidos aquellos destinados a conferencias y cualquier otro tipo de evento; el área de los comedores; por lo menos un servicio higiénico público; los garajes y espacios de estacionamiento; y bares.*

Artículo 31º. LOCALES DE EDUCACIÓN

Comprende las edificaciones con los siguientes usos: locales escolares de educación inicial, primaria y secundaria; locales de educación superior, tecnológica y de preparación; locales públicos para bibliotecas y centros de estudio; centros culturales; y, cualquier otro similar.

Deben cumplir las condiciones generales de accesibilidad de la presente Ordenanza y, adicionalmente, los requisitos específicos que se indican en el presente artículo:

31. a Mostradores

En los centros educativos una parte del mostrador de atención al público y por lo menos una caja registradora deberán cumplir con las condiciones de accesibilidad.

31. b Áreas de lectura y estudio

Por lo menos 5% o un mínimo de uno de los elementos, tales como sillas fijas, mesas o lugares de estudio, deben de cumplir con ser accesibles.

31. c Catálogos de tarjetas, revisteros y pilas de libros

31.c.i. *El espacio libre entre los catálogos de tarjetas y revisteros debe ser de 90 cm. El espacio libre mínimo entre pilas de libros debe ser de 1.20 m de ancho como mínimo.*

31.c.ii. *La altura máxima que permita coger un libro colocado en un estante debe ser accesible y tener una altura máxima de 1.20 m. La altura máxima de los libreros en áreas de almacenaje no abiertas al público en general, no tiene restricción.*

31. d Servicios higiénicos accesibles

En cada uno de los servicios higiénicos públicos, de hombres y de mujeres, por lo menos un aparato de cada tipo deberá cumplir con las condiciones de accesibilidad.



Municipalidad Distrital de Los Olivos

Ordenanza N° 399-CDLO

Artículo 32°. ESTABLECIMIENTOS DE SALUD

Comprende las edificaciones con los siguientes usos: hospitales, clínicas, postas médicas; locales especializados para consultorios; centros de rehabilitación y similares; hogares públicos; asilos, hospicios; y, cualquier otro similar.

Además de cumplir con las condiciones generales de accesibilidad de la presente Ordenanza, todos los establecimientos de salud deberán estar ubicados preferentemente en el primer piso de las edificaciones. Los consultorios médicos que estén ubicados en otros pisos deberán funcionar en edificios de fácil acceso, es decir, que cuentan con ascensores, rampas, rutas accesibles y deberán cumplir con la norma del sector correspondiente.

Artículo 33°. ESTACIONES Y TERMINALES DE TRANSPORTE

Comprende las edificaciones con los siguientes usos: estaciones de transporte público masivo; terminales de transporte terrestre; y cualquier otro similar.

Deben cumplir las condiciones generales de accesibilidad de la presente Ordenanza y, adicionalmente, los requisitos específicos que se indican en el presente artículo:

33. a Rutas

33.a.i. Las rutas accesibles hacia las áreas de embarque deberán en lo posible coincidir con las rutas utilizadas por el público en general; si fueran distintas deberán estar claramente señalizadas.

33.a.ii. áreas de venta de pasaje, los puntos de control de seguridad así como las instalaciones de revisión aduanera deben ser accesibles.

33.a.iii. Elementos tales como rampas, elevadores u otros mecanismos de circulación, áreas de boletaje, puntos de chequeo de seguridad y las áreas de espera de los pasajeros deben estar ubicados de tal modo que minimicen la distancia por la cual deben desplazarse las personas con discapacidad en comparación con la ruta que usa el público en general.

33. b Espacios para sillas de ruedas

33.b.i. En las áreas para espera para pasajeros en terminales de transporte dispondrán de áreas para pasajeros que usan sillas de ruedas de acuerdo con la siguiente tabla:

- - Hasta 50 asientos: 1 espacio para silla de ruedas
- - Más de 50 asientos: 1 + 1% del total de asientos

33. c Espacio mínimo para un pasajero en silla de ruedas

33. c.i. El espacio mínimo para un espectador en silla de ruedas será de 90 centímetros de ancho y de 1.20 metros de profundidad. Todas las áreas que dispongan de espacio para sillas de ruedas deberán contar con los medios de accesibilidad correspondientes.

33. c.ii. Adyacente al espacio mínimo para una persona en silla de ruedas debe existir un espacio libre de obstáculos que permita la aproximación frontal y/o lateral de las personas con discapacidad.

33. d Servicios higiénicos accesibles

En cada uno de los servicios higiénicos públicos, de hombres y de mujeres, por lo menos un aparato de cada tipo deberá cumplir con las condiciones de accesibilidad.

Artículo 34°. EDIFICACIONES PARA VIVIENDA

Las áreas de uso común de los conjuntos Residenciales y los vestíbulos de ingreso de los edificios multifamiliares para los que se exija ascensor, deberán cumplir con condiciones de accesibilidad, mediante rampas o medios mecánicos.

CAPÍTULO V: ADECUACIÓN A NORMAS DE ACCESIBILIDAD ARQUITECTÓNICA

Artículo 35°. ADECUACIÓN DE EDIFICACIONES EXISTENTES

Las edificaciones existentes deberán adecuar su infraestructura a las normas de accesibilidad en forma progresiva según los plazos que defina la Municipalidad de Los Olivos en armonía con los planes de intervención por sectores de actividad y/o áreas territoriales.

El órgano municipal correspondiente evalúa y dispensa, en su caso, a los locales limitados o imposibilitados de adecuación arquitectónica, disponiendo modos alternativos de prestación de servicios tales como:

Municipalidad Distrital de Los Olivos

Ordenanza N°

399-CDLO

- Acceso con ayuda del personal del local
- Llevar el servicio a la persona con discapacidad (acceso a servicios)
- Provisión de elementos provisionales (por ejemplo, rampas móviles)
- Otras formas de compensación a la accesibilidad limitada

Artículo 36°. ACCESO A SERVICIOS EN EDIFICACIONES EXISTENTES Y OBRAS NUEVAS

36. a. No se requiere necesariamente que una edificación existente sea completamente accesible, con tal que exista un espacio cómodo y adecuado dentro de los parámetros de la accesibilidad donde se ofrezcan diversos servicios.
36. b. Las edificaciones existentes deben adecuarse a las normas vigentes de accesibilidad a menos que el órgano competente de la municipalidad compruebe que tales modificaciones ocasionarán cambios estructurales que afecten la naturaleza o el desempeño del programa o servicio ofrecido en ese local. De darse el caso, el servicio tiene que ofrecerse en un lugar alternativo que si sea accesible y cumpla con las normas de accesibilidad.
36. c. Toda edificación nueva o local existente que sufra remodelación que afecte a más del 25% de su área construida, deberá cumplir con todas las normas de accesibilidad vigentes, sin excepción alguna.
36. d. En caso de obras de mantenimiento deberá considerarse una ruta alterna que mantenga el libre acceso a la edificación y sus servicios.

Artículo 37°. ADECUACIÓN PROGRESIVA

37. a. El programa de adecuación progresiva considera una etapa preventiva sin aplicación de sanciones, vencido el plazo se inicia la etapa de intervención con aplicación de multas y/o inhabilitación de los locales que no cumplan con la normativa de accesibilidad vigente.
37. b. Las obras de adecuación siguen el procedimiento administrativo específico para las obras de remodelación u otra modalidad, de acuerdo con lo dispuesto en el Reglamento de la Ley N° 29090, en lo que fuere aplicable.

Artículo 38°. RESPONSABILIDAD DE LA REVISIÓN Y SUPERVISIÓN TÉCNICA

38. a. El órgano municipal comunica al Colegio de Arquitectos del Perú y/o al Colegio de Ingenieros del Perú, el incumplimiento por parte de los proyectistas y/o responsables de la obra, de la aplicación de las normas de accesibilidad vigentes; asimismo, comunica a los colegios profesionales dicho incumplimiento por parte de sus delegados en las Comisiones Técnicas Calificadoras de Proyectos y de Supervisión de Obra.
38. b. Previa a la autorización de cualquier actividad eventual que implique la concurrencia de público, el órgano municipal califica el total cumplimiento de las normas sobre accesibilidad y verifica el pleno cumplimiento de las observaciones que hubiera.

Artículo 39°. CREDENCIALES

39. a. El órgano municipal otorga credencial o reconocimiento a los establecimientos públicos o privados de uso público que cumplan las normas sobre accesibilidad. Estos locales podrán ser reconocidos en dos categorías: "LOCAL ACCESIBLE" y "LOCAL ACCESIBLE CON APOYO". Se otorgará un distintivo que deberá ser instalado en lugar visible al exterior del local.
39. b. El órgano municipal otorga credencial o reconocimiento a los establecimientos públicos o privados de uso público que por razones técnicas debidamente comprobadas por el mismo, no puedan cumplir con las normas de accesibilidad. Estos locales serán reconocidos como "LOCAL NO ACCESIBLE". Se otorgará un distintivo que deberá ser instalado en lugar visible al exterior del local.

Artículo 40°. INCUMPLIMIENTO DE LA ADECUACIÓN

40. a. El incumplimiento de la adecuación de los locales obligados a cumplir las normas de accesibilidad, vencidos los plazos de ejecución de obras, amerita:
- Otorgamiento de plazo adicional, si las obras o trabajos indican un avance mayor al 70% de la adecuación programada.
 - La inhabilitación y/o clausura de los locales, hasta el pago de multas y la adecuación de los niveles correspondientes de accesibilidad.
40. b. Los locales del Sector público que no pudieran cumplir con la adecuación total de sus instalaciones dentro de su actual ejecución presupuestal se obligan a comunicar al órgano municipal, la programación y ejecución de obras que correspondan en el próximo ejercicio presupuestal, bajo responsabilidad.

Municipalidad Distrital de Los Olivos

Ordenanza N° 399-CDLO

40. c No procede la inhabilitación de locales del sector público que brindan servicios esenciales a la comunidad, sin perjuicio de las acciones que correspondan contra los funcionarios responsables.

CAPÍTULO V: RÉGIMEN DE SANCIONES

Artículo 41º. RÉGIMEN DE INFRACCIONES Y SANCIONES

Se establecen las siguientes sanciones por infracción a lo establecido en la presente Ordenanza y en la normatividad de accesibilidad vigente. En sujeción a lo establecido en los Artículos 81, 82, 83 y 84 de la Ley 29973; Ordenanzas N° 336-MLM y N° 337-MLM, Ley 27972 Orgánica de Municipalidades Artículo 84.- Programas Sociales, Defensa y Promoción de Derechos, 2. Funciones Específicas exclusivas de los Gobiernos Locales, 2.10. Resolver administrativamente los conflictos entre vecinos" . . . con facultad para imponer sanciones . . .

CÓDIGO	INFRACCIÓN	SANCIÓN			ÓRGANO COMPETENTE QUE EMITE RESOLUCIÓN DE SANCIÓN
		INFRACCTOR	% UI T	MEDIDA COMPLEMENTARIA	
COMERCIALIZACIÓN (01) 1000 ACCESIBILIDAD					
01-1001	Por no permitir el libre acceso y uso a edificación donde se presta servicios de atención al público de propiedad pública o privada a las personas con discapacidad, o no cumplir con las condiciones generales de accesibilidad	Propietario y/o Conductor del local	5 UI T	Clausura y/o revocatoria	Sub Gerencia de Licencias y Control de Normas Municipales
SEGURIDAD (05) ACCESIBILIDAD					
05-3001	Por no colocar en lugar visible al exterior del local, el distintivo que lo acredite como: <ul style="list-style-type: none"> • Local Accesible • Local Accesible con apoyo • Local No accesible 	Propietario y/o Conductor	1 UI T	Clausura	Defensa Civil
05-3002	Por incumplir con cualquier otra disposición que promueva la libre accesibilidad a espacios, entornos, instalaciones, edificaciones o servicios; sean públicos o privados para personas con discapacidad	Propietario y/o Conductor del local y/o Profesional responsable	5 UI T	Clausura	Defensa Civil
URBANISMO (08) 0700 ACCESIBILIDAD URBANÍSTICA Y ARQUITECTÓNICA					

Municipalidad Distrital de Los Olivos

Ordenanza N°

399-CDLO

CÓDIGO	INFRACCIÓN	SANCIÓN			ÓRGANO COMPETENTE
08-0701	Por efectuar o ejecutar obras arquitectónicas o urbanísticas sin considerar las condiciones generales de accesibilidad para discapacitados	Propietario y/o Profesional responsable	5 UI T	Paralización de la Obra y/o Adecuación.	Sub Gerencia de Urbanismo y Transporte
08-0702	Por efectuar o ejecutar obras o realizar instalaciones públicas o privadas sin respetar las condiciones, dimensiones o características señaladas en las normas generales de accesibilidad para discapacitados	Profesional responsable y/o Ejecutor dfer la Obra	10 UI T	Paralización de la Obra y/o Adecuación	Sub Gerencia de Urbanismo y Transporte
08-0703	Instalar mobiliario urbano sin tener en cuenta las disposiciones de accesibilidad para discapacitados	Concesionario del Servicio	1 UI T	Retiro	Sub Gerencia Infraestructura y Obras Publicas
08-070	Por no permitir el libre acceso y uso a las áreas de uso común de los conjuntos residenciales y los vestíbulos de ingreso de los edificios multifamiliares con los requisitos de accesibilidad para discapacitados	Junta de Propietarios y/o Profesional Responsable	5 UI T	Adecuación de la Edificación	Sub Gerencia de Catastro, Control y Habilitaciones Urbanas

Artículo 42°. CÁLCULO DEL MONTO DE LA MULTA

El valor con que se calcula la multa corresponde al porcentaje indicado en el artículo anterior, tendiendo como base la Unidad Impositiva Tributaria (UIT) vigente.

Artículo 43°. RESPONSABLES

- 43. a** En caso de obras nuevas, el propietario asume la responsabilidad total de la multa, salvo que demuestre mediante contrato, la participación del promotor, empresa constructora y/o profesional responsable de la obra, en cuyo caso asumirá la responsabilidad en forma solidaria.
- 43. b** El poseedor bajo cualquier título o modalidad es responsable, conjuntamente con el propietario, del incumplimiento de las normas de accesibilidad dentro del inmueble que ocupa y en su caso, de la adecuación de los espacios comunes de la edificación en su conjunto.
- 43. c** El pago de la multa correspondiente no exime de la obligación de regularización de la obra intervenida, ni de las sanciones de acuerdo a las normas que correspondan.

Artículo 44°. DESTINO DE RECAUDACIÓN DE MULTAS

Los montos que se recauden por concepto de la aplicación de las multas se distribuirá para financiar proyectos o programas municipales de adecuación del medio físico, apoyo social, promoción laboral y/o educativo a favor de personas con discapacidad, y para financiar programas de apoyo técnico de supervisión y control de obras que aseguren el cumplimiento de las normas de accesibilidad para personas con discapacidad, o en caso contrario para la aplicación del proceso sancionador correspondiente.

DISPOSICIONES COMPLEMENTARIAS, TRANSITORIAS Y FINALES

Primero.- Las disposiciones de la presente Ordenanza armonizan y complementan las normas sobre accesibilidad para personas con discapacidad contenidas en el Reglamento Nacional de Edificaciones y son de aplicación obligatoria en la jurisdicción del distrito de Los Olivos



Segundo.- Para los casos de Adecuación Progresiva de Accesibilidad Arquitectónica se establece un período de difusión masiva de las normas incluidas en la presente ordenanza, así como de sensibilización de sus alcances, período que se extenderá por un plazo de 180 días calendario desde su entrada en vigencia, en el cual no se aplicarán ni apercibimientos ni multas.

Municipalidad Distrital de Los Olivos

Ordenanza N° 399-CDLO

- Tercero.-** En aplicación del criterio de adecuación progresiva, se establece el NIVEL BÁSICO DE ADECUACIÓN ARQUITECTÓNICA para cualquier local público o privado de uso público, el mismo que implica el cumplimiento como mínimo de las normas que se indican a continuación: Áreas de acceso; ingresos y circulaciones de uso público; puertas, mamparas y paramentos de vidrio; rampas; escaleras y gradas; barandas de seguridad y pasamanos; y señalización.
- Cuarto.-** El NIVEL BÁSICO DE ADECUACIÓN para las empresas concesionarias de servicios públicos se refiere al cumplimiento de las normas sobre accesibilidad para personas con discapacidad del 30% del mobiliario urbano instalado al servicio de la comunidad.
- Quinto.-** En el caso de locales de uso público y locales comerciales, específicamente tiendas, restaurantes y cafeterías, locales de reunión y asamblea, locales de salud, de recreación y deporte, estaciones y terminales de transporte y similares que contemplen áreas de espera para el público, el NIVEL BÁSICO DE ADECUACIÓN incluye además de los enumerados en la disposición tercera, lo siguiente: Mobiliario en zona de atención; teléfonos públicos; cajeros automáticos, máquinas de expendio y otros; y, servicios higiénicos, específicamente lavatorios e inodoros accesibles.
- Sexto.-** Todos los locales, en general, del gobierno central, regional y municipal, así como los de propiedad privada, cooperativa y de cualquier tipo, iniciarán la adecuación básica de sus instalaciones según lo especificado en la Tercera y Quinta Disposición, dentro del plazo de 90 días calendario, debiendo cumplir con presentar el expediente respectivo ante la Municipalidad de Los Olivos.
- Séptimo.-** Los locales administrativos de la Municipalidad de Los Olivos deberán, en un plazo máximo de 100 días calendario a partir de la entrada en vigencia de la presente ordenanza, cumplir con la Adecuación Básica Arquitectónica de su infraestructura.
- Octavo.-** Los locales de comercio local y/o aquellos locales de restaurantes, centros de esparcimiento o similares no ubicados en centros comerciales, dispondrán de un plazo de 90 días para la presentación de su Expediente de Adecuación.
- Noveno.-** La Municipalidad de Los Olivos promueve la capacitación y actualización de sus funcionarios y técnicos sobre los conceptos de accesibilidad y el cumplimiento de la presente ordenanza con extensión a las instituciones y personas comprometidas con el diseño urbano y arquitectónico accesible.
- Décimo.-** Encargar a las Gerencias de Desarrollo Urbano, Gerencia de Rentas, la adecuación de todos los procedimientos del área de su competencia involucrados en la presente Ordenanza, para su inclusión en el Texto Único de Procedimientos Administrativos.
- Undécimo.-** Incorporar en la Cuadro de Sanciones y Escala de Multas Administrativas aplicables en el ámbito del Distrito de Los Olivos, la Tabla de Infracciones y Sanciones Administrativas (RMAS), el cuadro de infracciones y sanciones administrativas establecido en el artículo 41° de la presente Ordenanza.


Municipalidad Distrital
de Los Olivos
Abog. ROSE BLVA. PALASQUIEZ
CALLE 2850
DIRECCIÓN GENERAL


Municipalidad Distrital
de Los Olivos

FELIPE B. CASTILLO ALFARO
ALCALDE